La Voce del PVC

PVC FORUM ITALIA
CENTRO DI INFORMAZIONE SUL PVC

Numero 664, 2 marzo 2021

Situazione economica mondiale: consuntivo al 4° trimestre 2020

Vi inviamo il solito aggiornamento sulla situazione dell'economia mondiale al 4° trimestre 2020.

Naturalmente per i prossimi mesi le previsioni sono legate a come si svilupperà il Covid e alle decisioni che verranno prese dalle autorità nazionali, europee e mondiali.

Anche questi dati sono elaborati da Federchimica (documenti disponibili sul sito riservato di Federchimica).

1. Andamento dell'economia

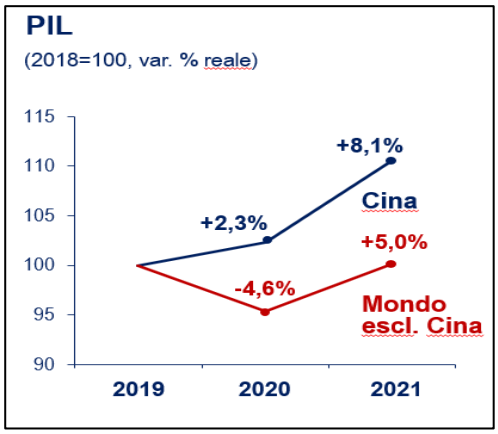

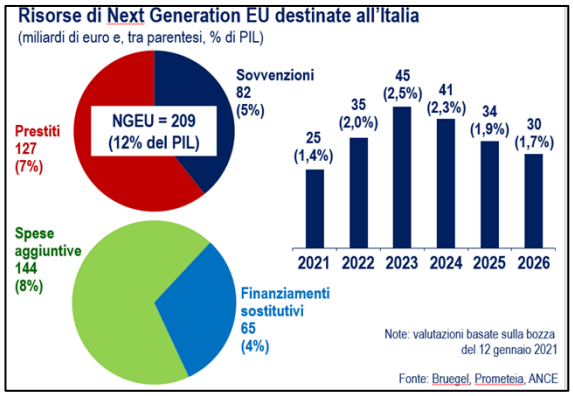

La Voce del PVC

La ripresa si riattiverà nella 2ª parte del 2021

Reddito disponibile e consumi (var. % in termini reali)

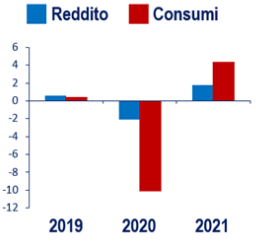

Produzione manifatturiera in Italia (indici 2015=100)

Vaccini
- non copertura totale, ma categorie più a rischio
- impatto su fiducia e propensione alla spesa

Quadro italiano in sintesi

Var. % reale	2020	2021
Prodotto interno lordo	-8,9%	4,8%
Spesa delle famiglie	-10,1%	4,3%
Spesa della amministrazione pubblica	0,0%	4,0%
Investimenti in macchinari e mezzi di trasporto	-7,9%	9,5%
Investimenti in costruzioni	-8,3%	10,5%
Domanda interna totale (incl. variazione scorte)	- 8,2%	5,4%
Importazioni di beni	- 10,0%	12,4%
Esportazioni di beni	-10,0%	9,9%
Produzione manifatturiera	-11,6%	9,0%

Fonte: elaborazioni su Prometeia, ANCE

2. Andamento di alcuni settori industriali italiani

Costruzioni

Costruzioni
(indice di produzione, var. % trimestrali)

Investimenti in costruzioni
(var. % reali, al netto dei costi di trasferimento di proprietà delle abitazioni)

	2020	2021
Nuove abitazioni	-10,0%	+7,5%
Ristrutturazioni	-7,0%	+16,0%
Non residenziale	-12,0%	+7,0%
Genio civile	-2,5%	+8,0%
Totale	**-8,3%**	**+10,5%**

Mobili e arredamento

Mobili italiani
(indice di produzione, var. % trimestrali)

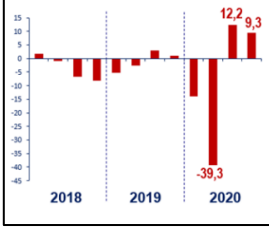

Produzione di mobili
(var. % reali)

2020	2021
-8,3%	+14,0%

Elettrodomestici bianchi

Elettrodomestici
(indice di produzione, var. % trimestrali)

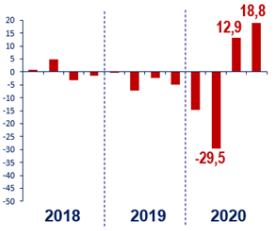

Produzione di elettrodomestici
(var. % reali)

2020	2021
-9,0%	+8,0%

Auto e componentistica

Autoveicoli e componentistica
(indice di produzione, var. % trimestrali)

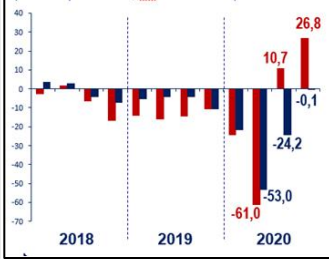

Produzione di autoveicoli e componentistica
(var. % reali)

2020	2021
-24,0%	+19,0%

Autoveicoli
Componenti

Elettrotecnica

Elettrotecnica
(indice di produzione, var. % trimestrali)

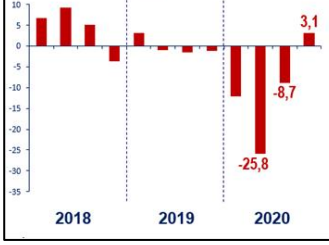

Produzione di elettrotecnic
(var. % reali)

2020	2021
-14,0%	+12,5%

3. Trend del PIL nei vari paesi

Di seguito l'aggiornamento al 4° trimestre delle previsioni 2020 e 2021 per il PIL dei Paesi di maggior interesse per l'Italia e di alcune altre nazioni:

	Consuntivo 2009	Consuntivo 2010	Consuntivo 2011	Consuntivo 2012	Consuntivo 2013	Consuntivo 2014	Consuntivo 2015	Consuntivo 2016	Consuntivo 2017	Consuntivo 2018	Consuntivo 2019	Previsioni 2020	Previsioni 2021
Stati Uniti	- 2,6%	+ 2,8%	+ 1,7%	+ 2,0%	+ 1,9%	+2,5%	+2,4%	+1,6%	+2,3%	+2,9%	+2,3%	**-3,4%**	**+5,1%**
America Latina	- 2,1%	+ 6,2%	+ 4,4%	+ 2,4%	+ 2,6%	+0,6%	-0,4%	-0,7%	+1,0%	+0,9%	+0,7%	**-7,4%**	**+4,1%**
Giappone	- 5,2%	+ 4,2%	- 0,7%	+ 1,9%	+ 1,8%	+0,2%	+0,8%	+0,8%	+1,7%	+0,8%	+0,9%	**-5,1%**	**+3,1%**
Cina	+ 8,1%	+10,3%	+ 9,3%	+ 7,8%	+ 7,6%	+7,4%	+6,9%	+6,7%	+6.8%	+6,6%	+6,2%	**+2,3%**	**+8,1%**
India	+ 6,5%	+ 9,5%	+7,6%	+ 4,7%	+ 3,5%	+5,8%	+7,3%	+6,9%	+6,4%	+7,3%	+5,6%	**-8,0%**	**+11,5%**
Europa Occ. di cui:	- 4,0%	+1,7%	+ 1,5%	- 0,4%	- 0,4%	+0,8%	+1,5%	+1,7%	+2,5%	----	---		
- Germania	- 4,9%	+3,5%	+ 3,0%	+ 0,9%	+0,5%	+1,4%	+1,5%	+1,7%	+2,5%	+1,4%	+0,7%	**-5,4%**	**+3,5%**
- Francia	- 2,3%	+1,5%	+1,6%	+ 0,1%	- 0,2%	+0,4%	+1,1%	+1,2%	+2,0%	+1,5%	+1,0%	**-9,0%**	**+5,5%**
- Spagna	- 3,6%	-0,2%	+0,7%	- 1,4%	- 1,2%	+1,4%	+3,1%	+3,2%	+3.1%	+2,5%	+2,0%	**-11,1%**	**+5,9%**
- Italia	- 4,9%	+ 1,0%	+0,3%	- 2,1%	- 1,8%	-0,4%	+0,7%	+0,9%	+1,5%	+0,8%	+0,2%	**-8,9%**	**+4,8%**
- UK	- 4,8%	+1,7%	+0,9%	- 0,2%	+1,9%	+2,6%	+2,2%	+2,0%	+1,7%	+1,4%	+1,3%	**-9,9%**	**+4,5%**
Europa Est di cui:	-3,5%	+1,7%	+ 3,3%	+ 1,2%	+ 1,3%	+2,7%	+3,4%	+2,7%	+3,6%	---	---		
-Polonia	+ 1,4%	+ 3,5%	+ 4,2%	+ 2,5%	+ 1,3%	+3,2%	+3,5%	+2,6%	+5,0%	+4,8%	+4,6%	**+2,7%**	**+5,1%**
-Rep. Ceca	- 4,3%	+ 1,7%	+ 2,1%	- 0,9%	- 0,4%	+2,5%	+3,9%	+2,5%	+3,8%	---	---		
-Ungheria	- 6,7%	+ 0,3%	+1,5%	- 1,6%	+ 0,2%	+3,2%	+3,0%	+2,0%	+3,7%	--	---		
- Slovacchia	- 4,7%	+ 3,7%	+ 3,0%	+ 2,6%	+ 0,8%	+2,4%	+3,2%	+3,4%	+3,0%	---	---		
- Bulgaria	- 6,5%	+ 0,0%	+2,0%	+ 0,8%	+ 0,5%	+1,4%	+1,7%	+3,0%	+3,5%	---	---		
- Romania	- 8,5%	- 1,9%	+ 1,5%	+ 0,6%	+ 2,0%	+2,6%	+3,4%	+4,8%	+5,2%	---	---		
- Russia	- 8,6%	+ 3,9%	+ 4,1%	+ 3,6%	+1,3%	+0,7%	-3,7%	-0,9%	+1,6%	+2,3%	+1,1%	**-3,6%**	**+3,0%**
- Turchia	- 6,0%	+ 8,1%	+ 7,8%	+ 2,9%	+3,8%	+3,1%	+2,8%	+1,9%	+6,4%	+2,9%	-0,3%	**+1,2%**	**+6,0%**

Da aggiungere un dato alla tabella:
PIL Mondiale: previsione 2020 = -3,5%; previsione 2021 = + 5,5%;