La Voce del PVC

PVC FORUM ITALIA
CENTRO DI INFORMAZIONE SUL PVC

Numero 650, 11 settembre 2020

VinylPlus Sustainability Forum 2020: #CIRCULARVINYL

Vinylplus® ha pubblicato il **programma** ufficiale del **VinylPlus Sustainability Forum** 2020, annuale appuntamento sulla sostenibilità del PVC che raggruppa l'intera industria europea di settore, quest'anno organizzato via webinar il **15 ottobre**.

Autorevoli speakers provenienti dal mondo accademico, istituzionale, industriale e associativo affronteranno diverse tematiche legate al mondo del PVC tra cui:

- VinylPlus® come impegno volontario di una industria unita per la sostenibilità, la trasparenza e la leadership
- **#CIRCULARVINYL**: contribuire al successo della **Circular Plastics Alliance**
- **Etichetta di prodotto VinylPlus®** per riconoscere e premiare le aziende che offrono le massime prestazioni in termini di sostenibilità e contributo all'economia circolare nel settore edilizia e costruzioni
- Costruire insieme l'industria del PVC di domani per spianare la strada verso il 2030 e oltre.

Con l'approssimarsi della conclusione del secondo impegno volontario per lo sviluppo sostenibile, in vista del raggiungimento degli obiettivi previsti e della nascita di un nuovo Impegno Volontario, il dinamico panorama che include il **Green Deal** europeo, l'economia circolare, l'efficienza energetica, i cambiamenti climatici, la conservazione della biodiversità e molto altro, rende focus #Circularvinyl particolarmente stimolante.

VinylPlus® ha creato una **pagina evento** contenente tutte le informazioni sul Forum e il modulo di registrazione al webinar (quota di iscrizione di 150€) che avrà una copertura media internazionale con diverse redazioni anche italiane.

La Voce del PVC

Infine, AMI ha chiesto nel sondaggio quali sono le previsioni dei vari settori applicativi delle plastiche. I risultati sono stati riassunti nel seguente diagramma:

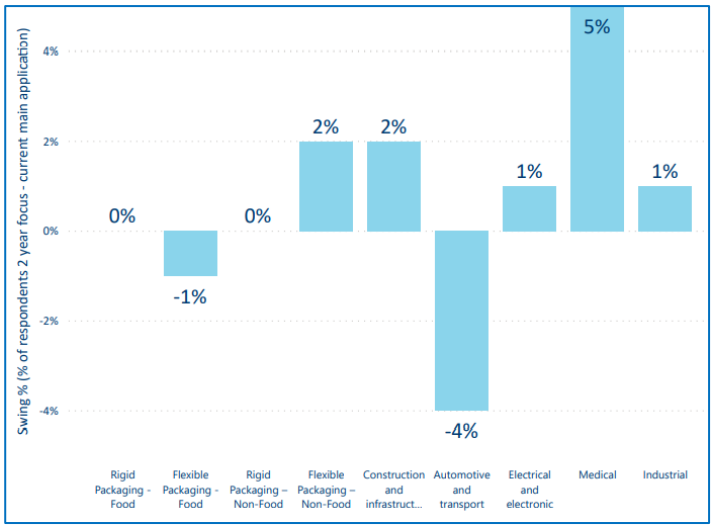

Nota:

lasciamo ai lettori immaginare quale andamento, potrà avere il recupero positivo delle attività prospettato nelle risposte al sondaggio AMI. Di seguito mostriamo due delle possibili ipotesi mettendo in diagramma l'aumento del fatturato negli anni (in rosso la curva del recupero):

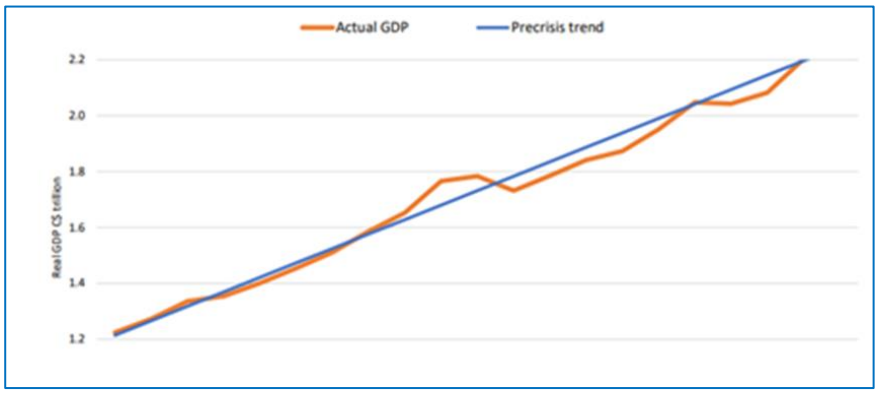

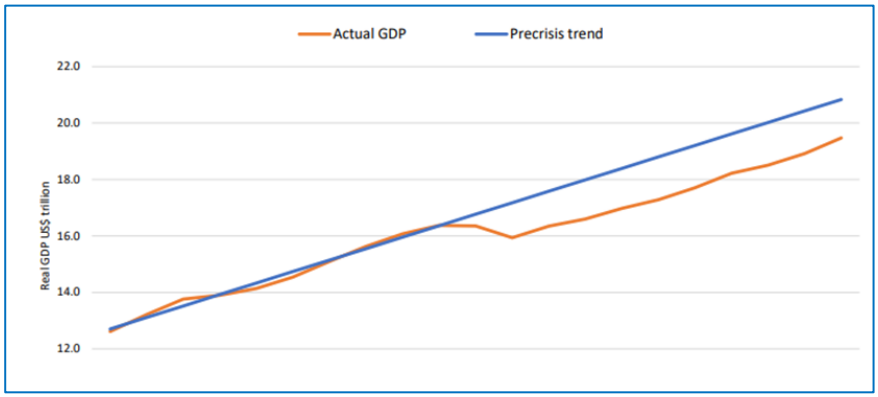
Actual GDP
Precrisis trend
22.0
20.0
18.0
16.0
14.0
12.0
Real GDP US$ trillion