La Voce del PVC

PVC FORUM ITALIA
CENTRO DI INFORMAZIONE SUL PVC

Numero 640, 20 maggio 2020

Situazione economica mondiale: previsioni al 1° trimestre 2020

Vi inviamo il solito aggiornamento sulle previsioni dell'economia mondiale questa volta riferito al 1° trimestre 2020.
I dati sono sempre quelli elaborati da Federchimica (documenti disponibili sul sito riservato di Federchimica).

Anche questa volta, l'andamento della economia mondiale e nazionale verrà illustrata tramite alcuni diagrammi che daranno un'immagine dell'andamento delle economie a livello mondiale e dell'andamento di alcuni settori industriali in Italia. Tutti si aspettavano dati molto negativi a causa del Covid 19.

1) Andamento economia europea

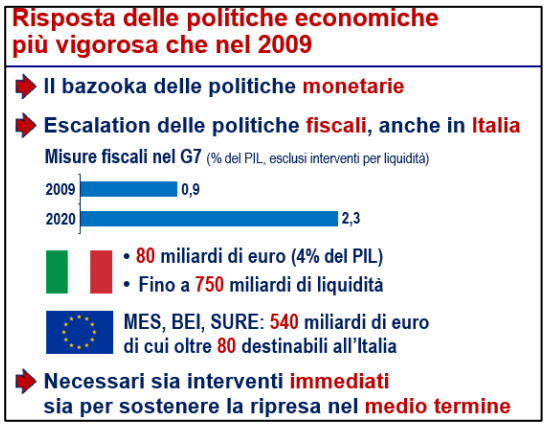

2) In riferimento all'Italia

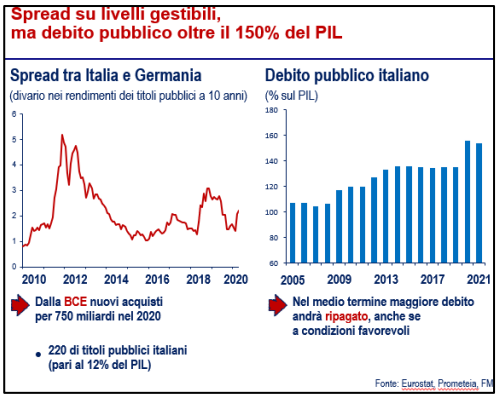

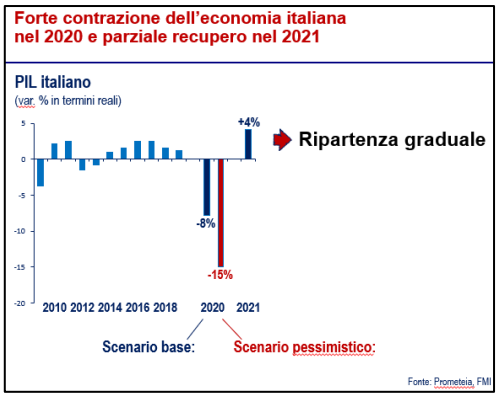

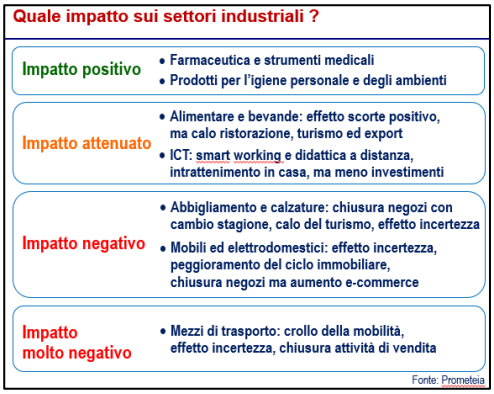

3) Andamento di alcuni settori industriali italiani

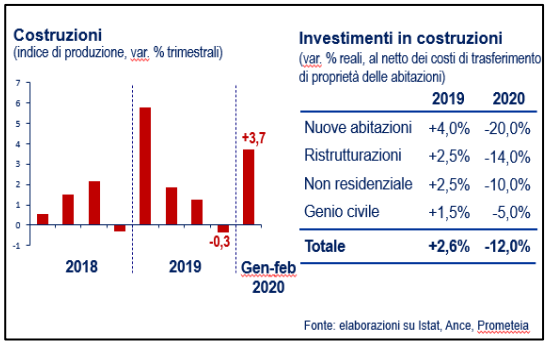

	2019	2020
Nuove abitazioni	+4,0%	-20,0%
Ristrutturazioni	+2,5%	-14,0%
Non residenziale	+2,5%	-10,0%
Genio civile	+1,5%	-5,0%
Totale	**+2,6%**	**-12,0%**

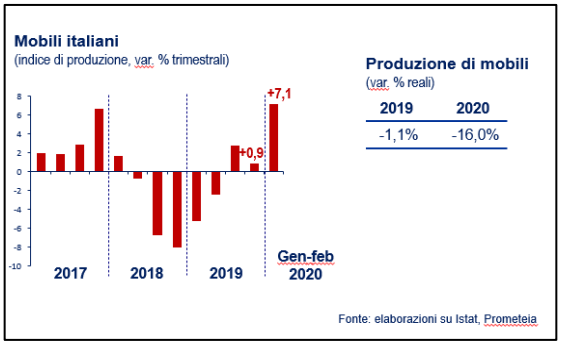

2019	2020
-1,1%	-16,0%

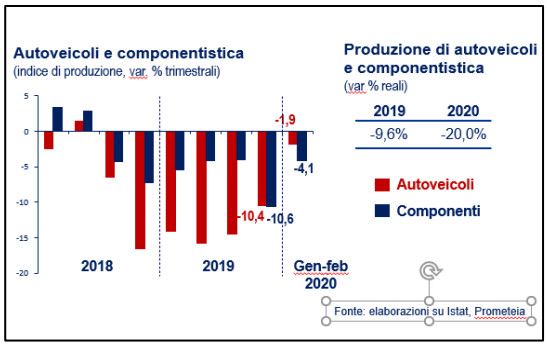

2019	2020
-9,6%	-20,0%

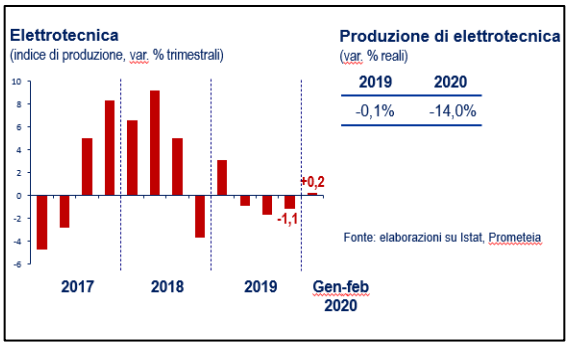

2019	2020
-0,1%	-14,0%

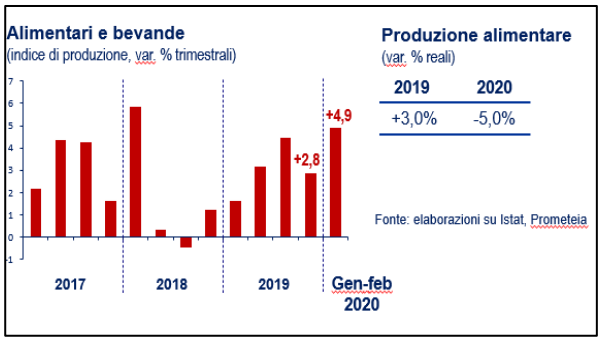

3) Trend del PIL nei vari paesi

Di seguito l'aggiornamento delle previsioni 2019 per il PIL dei Paesi di maggior interesse per l'Italia oggi monitorate e di alcune altre nazioni, con un aggiornamento delle previsioni stimate per il 2020 e 2021.

	Consuntivo 2009	Consuntivo 2010	Consuntivo 2011	Consuntivo 2012	Consuntivo 2013	Consuntivo 2014	Consuntivo 2015	Consuntivo 2016	Consuntivo 2017	Consuntivo 2018	Consuntivo 2019	Previsioni 2020
Stati Uniti	- 2,6%	+ 2,8%	+ 1,7%	+ 2,0%	+ 1,9%	+2,5%	+2,4%	+1,6%	+2,3%	+2,9%	**+2,3%**	**-4,2%**
America Latina	- 2,1%	+ 6,2%	+ 4,4%	+ 2,4%	+ 2,6%	+0,6%	-0,4%	-0,7%	+1,0%	+0,9%	**+0,7%**	**-3,9%**
Giappone	- 5,2%	+ 4,2%	- 0,7%	+ 1,9%	+ 1,8%	+0,2%	+0,8%	+0,8%	+1,7%	+0,8%	**+0,9%**	**-3,9%**
Cina	+ 8,1%	+10,3%	+ 9,3%	+ 7,8%	+ 7,6%	+7,4%	+6,9%	+6,7%	+6.8%	+6,6%	**+6,2%**	**+2,2%**
India	+ 6,5%	+ 9,5%	+7,6%	+ 4,7%	+ 3,5%	+5,8%	+7,3%	+6,9%	+6,4%	+7,3%	**+5,6%**	**+1,2%**
Europa Occ. di cui:	- 4,0%	+1,7%	+ 1,5%	- 0,4%	- 0,4%	+0,8%	+1,5%	+1,7%	+2,5%	----	**---**	
- Germania	- 4,9%	+3,5%	+ 3,0%	+ 0,9%	+0,5%	+1,4%	+1,5%	+1,7%	+2,5%	+1,4%	**+0,7%**	**-6,2%**
- Francia	- 2,3%	+1,5%	+1,6%	+ 0,1%	- 0,2%	+0,4%	+1,1%	+1,2%	+2,0%	+1,5%	**+1,0%**	**-5,7%**
- Spagna	- 3,6%	-0,2%	+0,7%	- 1,4%	- 1,2%	+1,4%	+3,1%	+3,2%	+3.1%	+2,5%	**+2,0%**	**-6,8%**
- Italia	- 4,9%	+ 1,0%	+0,3%	- 2,1%	- 1,8%	-0,4%	+0,7%	+0,9%	+1,5%	+0,8%	**+0,2%**	**-7,8%**
- UK	- 4,8%	+1,7%	+0,9%	- 0,2%	+1,9%	+2,6%	+2,2%	+2,0%	+1,7%	+1,4%	**+1,3%**	**-6,1%**
Europa Est di cui:	-3,5%	+1,7%	+ 3,3%	+ 1,2%	+ 1,3%	+2,7%	+3,4%	+2,7%	+3,6%	---	**---**	
-Polonia	+ 1,4%	+ 3,5%	+ 4,2%	+ 2,5%	+ 1,3%	+3,2%	+3,5%	+2,6%	+5,0%	+4,8%	**+4,6%**	**-4,2%**
-Rep. Ceca	- 4,3%	+ 1,7%	+ 2,1%	- 0,9%	- 0,4%	+2,5%	+3,9%	+2,5%	+3,8%	---	**---**	
-Ungheria	- 6,7%	+ 0,3%	+1,5%	- 1,6%	+ 0,2%	+3,2%	+3,0%	+2,0%	+3,7%	--	**---**	
-Slovacchia	- 4,7%	+ 3,7%	+ 3,0%	+ 2,6%	+ 0,8%	+2,4%	+3,2%	+3,4%	+3,0%	---	**---**	
- Bulgaria	- 6,5%	+ 0,0%	+2,0%	+ 0,8%	+ 0,5%	+1,4%	+1,7%	+3,0%	+3,5%	---	**---**	
- Romania	- 8,5%	- 1,9%	+ 1,5%	+ 0,6%	+ 2,0%	+2,6%	+3,4%	+4,8%	+5,2%	---	**---**	
- Russia	- 8,6%	+ 3,9%	+ 4,1%	+ 3,6%	+1,3%	+0,7%	-3,7%	-0,9%	+1,6%	+2,3%	**+1,1%**	**-5,2%**
- Turchia	- 6,0%	+ 8,1%	+ 7,8%	+ 2,9%	+3,8%	+3,1%	+2,8%	+1,9%	+6,4%	+2,9%	**-0,3%**	**+2,7%**

Da aggiungere due dati alla tabella:

PIL Mondiale: 2019 = +3,0%; previsione 2020 = -2,3%; previsione 2021= +5,2%

PIL Brasile: 2019 = +1,1%; previsione 2020 = -3,6%; previsione 2021= +2,7%