La Voce del PVC

PVC FORUM ITALIA
CENTRO DI INFORMAZIONE SUL PVC

Numero 613, 9 settembre 2019

Situazione economica mondiale: previsioni al 2° trimestre 2019

Vi inviamo il solito aggiornamento sulle previsioni dell'economia mondiale questa volta riferito al 2° trimestre 2019.
I dati sono sempre quelli elaborati da Federchimica (documenti disponibili sul sito riservato di Federchimica).

Anche questa volta, l'andamento della economia mondiale e nazionale verrà illustrata tramite alcuni diagrammi che daranno una immagine dell'andamento delle economie a livello mondiale e dell'andamento di alcuni settori industriali in Italia.

1) Andamento economia europea e mondiale

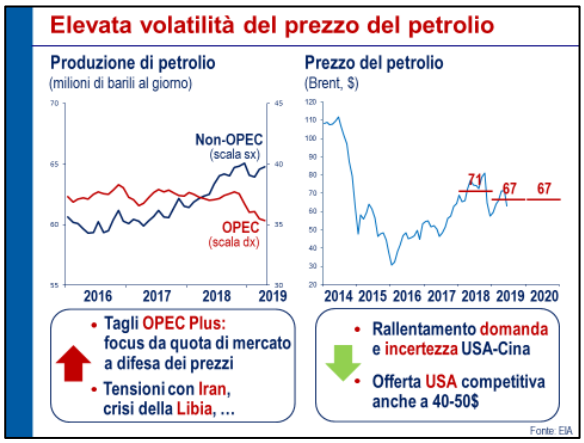

2) Andamento di alcuni settori industriali italiani

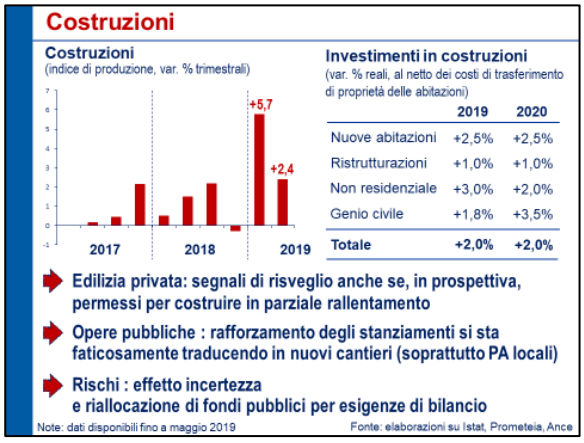

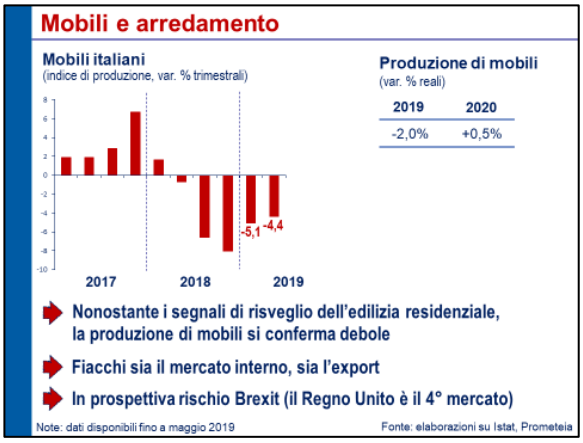

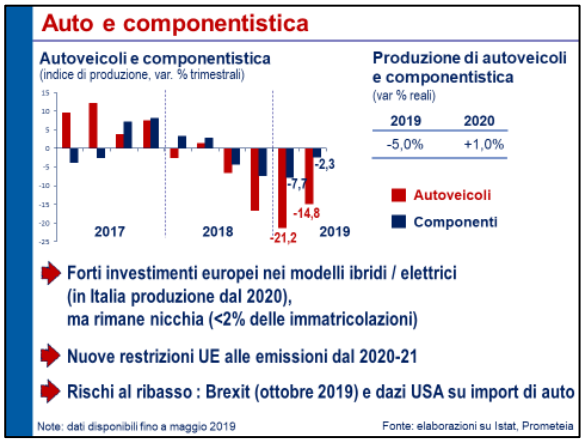

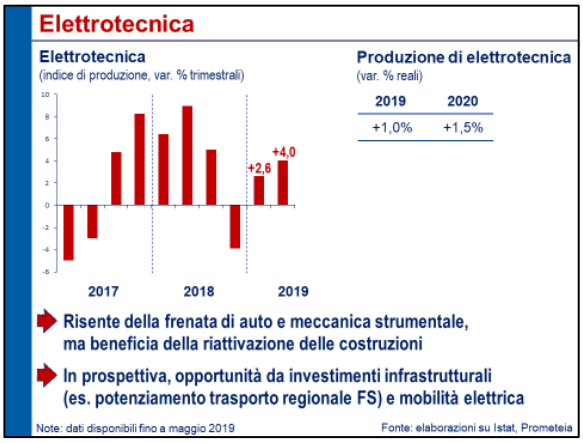

3) Trend del PIL nei vari paesi

Di seguito l'aggiornamento delle previsioni 2019 per il PIL dei Paesi di maggior interesse per l'Italia oggi monitorate, con una prima stima delle previsioni per il 2020:

	Consuntivo 2009	Consuntivo 2010	Consuntivo 2011	Consuntivo 2012	Consuntivo 2013	Consuntivo 2014	Consuntivo 2015	Consuntivo 2016	Consuntivo 2017	Consuntivo 2018	Previsione 2019	Previsioni 2020
Stati Uniti	- 2,6%	+ 2,8%	+ 1,7%	+ 2,0%	+ 1,9%	**+2,5%**	**+2,4%**	**+1,6%**	**+2,3%**	**+2,9%**	**+2,3%**	**+0.9%**
America Latina	- 2,1%	+ 6,2%	+ 4,4%	+ 2,4%	+ 2,6%	**+0,6%**	**-0,4%**	**-0,7%**	**+1,0%**	**+0,9%**	**+0,9%**	**+1%**
Giappone	- 5,2%	+ 4,2%	- 0,7%	+ 1,9%	+ 1,8%	**+0,2%**	**+0,8%**	**+0,8%**	**+1,7%**	**+0,8%**	**+0,7%**	**+0.6%**
Cina	+ 8,1%	+10,3%	+ 9,3%	+ 7,8%	+ 7,6%	**+7,4%**	**+6,9%**	**+6,7%**	**+6.8%**	**+6,6%**	**+5,9%**	**+5%**
India	+ 6,5%	+ 9,5%	+7,6%	+ 4,7%	+ 3,5%	**+5,8%**	**+7,3%**	**+6,9%**	**+6,4%**	**+7,3%**	**+6,8%**	**+6%**
Europa Occ. di cui:	- 4,0%	+1,7%	+ 1,5%	- 0,4%	- 0,4%	**+0,8%**	**+1,5%**	**+1,7%**	**+2,5%**	**----**		
- Germania	- 4,9%	+3,5%	+ 3,0%	+ 0,9%	+0,5%	**+1,4%**	**+1,5%**	**+1,7%**	**+2,5%**	**+1,4%**	**+0,6%**	**+0.7%**
- Francia	- 2,3%	+1,5%	+1,6%	+ 0,1%	- 0,2%	**+0,4%**	**+1,1%**	**+1,2%**	**+2,0%**	**+1,5%**	**+1,1%**	**+0,9%**
- Spagna	- 3,6%	-0,2%	+0,7%	- 1,4%	- 1,2%	**+1,4%**	**+3,1%**	**+3,2%**	**+3.1%**	**+2,5%**	**+2,3%**	**+1,6%**
- Italia	- 4,9%	+ 1,0%	+0,3%	- 2,1%	- 1,8%	**-0,4%**	**+0,7%**	**+0,9%**	**+1,5%**	**+0,8%**	**+0,1%**	**+0.5%**
- UK	- 4,8%	+1,7%	+0,9%	- 0,2%	+1,9%	**+2,6%**	**+2,2%**	**+2,0%**	**+1,7%**	**+1,4%**	**+1,0%**	**-0.4%**
Europa Est di cui:	-3,5%	+1,7%	+ 3,3%	+ 1,2%	+ 1,3%	**+2,7%**	**+3,4%**	**+2,7%**	**+3,6%**	**---**		
-Polonia	+ 1,4%	+ 3,5%	+ 4,2%	+ 2,5%	+ 1,3%	**+3,2%**	**+3,5%**	**+2,6%**	**+5,0%**	**+4,8%**	**+4,6%**	**+3,0%**
-Rep. Ceca	- 4,3%	+ 1,7%	+ 2,1%	- 0,9%	- 0,4%	**+2,5%**	**+3,9%**	**+2,5%**	**+3,8%**	**---**		
-Ungheria	- 6,7%	+ 0,3%	+1,5%	- 1,6%	+ 0,2%	**+3,2%**	**+3,0%**	**+2,0%**	**+3,7%**	**---**		
-Slovacchia	- 4,7%	+ 3,7%	+ 3,0%	+ 2,6%	+ 0,8%	**+2,4%**	**+3,2%**	**+3,4%**	**+3,0%**	**---**		
- Bulgaria	- 6,5%	+ 0,0%	+2,0%	+ 0,8%	+ 0,5%	**+1,4%**	**+1,7%**	**+3,0%**	**+3,5%**	**---**		
- Romania	- 8,5%	- 1,9%	+ 1,5%	+ 0,6%	+ 2,0%	**+2,6%**	**+3,4%**	**+4,8%**	**+5,2%**	**---**		
- Russia	- 8,6%	+ 3,9%	+ 4,1%	+ 3,6%	+1,3%	**+0,7%**	**-3,7%**	**-0,9%**	**+1,6%**	**+2,3%**	**+1,3%**	**+1,6%**
- Turchia	- 6,0%	+ 8,1%	+ 7,8%	+ 2,9%	+3,8%	**+3,1%**	**+2,8%**	**+1,9%**	**+6,4%**	**+2,9%**	**-0,5%**	**+1,9%**

Da aggiungere due dati alla tabella:
PIL Mondiale: 2018 = 3,1%; previsione 2019 = 2,6%
PIL Brasile: 2018 = 0,8%; previsione 2019 = 1,4%