



**Questionario degli Indicatori di Performance di Responsible Care**

SOCIETA': Beta Chemicals Spa

COORDINATORE: . .



● Campi Obbligatori (digitare nd per valori non definiti)

**1 INFORMAZIONI E DATI GENERALI**

**1.1 INFORMAZIONI SUL COORDINATORE/TRICE COMPILATORE/TRICE**

1.1.1	INFORMAZIONI SUL COORDINATORE/COORDINATRICE	
1.1.1.1	● Società / Ragione Sociale	.
1.1.1.2	● Cognome	.
1.1.1.3	● Nome	.
1.1.1.4	Titolo	Signore
1.1.1.5	Posizione	.
1.1.1.6	● Telefono	.
1.1.1.7	● Fax	.
1.1.1.8	● E-mail	.

1.1.2	INFORMAZIONI SUL COMPILATORE/COMPILATRICE	
1.1.2.1	Cognome	.
1.1.2.2	Nome	.
1.1.2.3	Titolo	Signore
1.1.2.4	Posizione	.
1.1.2.5	Telefono	.
1.1.2.6	Fax	.
1.1.2.7	E-mail	.

1.1.3	INFORMAZIONI SULLA SOCIETÀ	
1.1.3.1	Indirizzo	.
1.1.3.2	Indirizzo Web	.
1.1.3.3	● Tipologia d'impresa	Produttiva
1.1.3.4	● Settore di attività	Miscelazione di gas liquefatti (GPL) e loro imbottigliamento
1.1.3.5	● Gruppo di appartenenza	.
1.1.3.6	● Associazione di appartenenza	Aispec

**1.2 DATI SULLA SOCIETÀ E IMPRESE ESTERNE**

1.2.1	DATI SULLA SOCIETÀ				
		U.D.M.	2010	2011	2012
1.2.1.1	● Fatturato	Milioni €	0,00	0,00	
1.2.1.2	● Quantitativo prodotto	t (tonnellate)	0	0	
1.2.1.3	● Investimenti Fissi Totali	Milioni €	0,00	0,00	
1.2.1.4	● Dipendenti	N°	0	0	

1.2.1.5	Di cui lavoratori interinali	N°	0	0	
1.2.1.6	Ore lavorate Inail	N° x 1.000	0,000	0,000	
1.2.1.7	Di cui ore lavorate da Lavoratori interinali	N° x 1.000	0,000	0,000	

1.2.2		DATI SULLE IMPRESE ESTERNE			
		U.D.M.	2010	2011	2012
1.2.2.1	Ore lavorate INAIL	N° x 1.000	0,000	0,000	

**1.2.3 SITI**

Nome sito	Comune	Provincia	Regione	Tipologia
sito600	Genova	GE	Liguria	Produttiva
sito701	Altino	CH	Abruzzo	Produttiva

2.1		BILANCI AMBIENTALI, BILANCI SOCIALI, IMPEGNO ETICO E CERTIFICAZIONI DI PRODOTTO			
		U.D.M.	2010	2011	2012
2.1.1	Bilancio ambientali	--	<input type="checkbox"/>	<input type="checkbox"/>	<input type="checkbox"/>
2.1.2	Bilancio sociali	--	<input type="checkbox"/>	<input type="checkbox"/>	<input type="checkbox"/>
2.1.3	Certificazione SA 8000	--	<input type="checkbox"/>	<input type="checkbox"/>	<input type="checkbox"/>
2.1.4	Prodotti Ecolabel	N°	0	0	
2.1.5	Dichiarazioni Ambientali di prodotto	N°	0	0	

**2.2 CERTIFICAZIONI**

Nome Sito	Comune	ISO 9000	ISO 14001	EMAS	OHSAS 18001
sito600	Genova	<input type="checkbox"/>	<input type="checkbox"/>	<input type="checkbox"/>	<input type="checkbox"/>
sito701	Altino	<input type="checkbox"/>	<input type="checkbox"/>	<input type="checkbox"/>	<input type="checkbox"/>

**2.3 POSIZIONE RISPETTO ALLA DIRETTIVA SEVESO**

Nome Sito	Comune	Non soggetto	Rapporto di Sicurezza	Notifica
sito600	Genova	<input type="checkbox"/>	<input type="checkbox"/>	<input type="checkbox"/>
sito701	Altino	<input type="checkbox"/>	<input type="checkbox"/>	<input type="checkbox"/>

**2.4 DECONTAMINAZIONE SITI ATTIVITA' IN CORSO**

Nome Sito	Comune	Notifica	Contatti in corso con AA.PP	Piano di Caratt. Appr.	Piano di Caratt. Realiz.	Realizz. del progetto	Certif.
sito600	Genova	<input type="checkbox"/>	<input type="checkbox"/>	<input type="checkbox"/>	<input type="checkbox"/>	<input type="checkbox"/>	<input type="checkbox"/>
sito701	Altino	<input type="checkbox"/>	<input type="checkbox"/>	<input type="checkbox"/>	<input type="checkbox"/>	<input type="checkbox"/>	<input type="checkbox"/>

**3.1 DATI SULLA SALUTE DEI DIPENDENTI**

3.1.1		MALATTIE PROFESSIONALI			
		U.D.M.	2010	2011	2012
3.1.1.1	Casi Denunciati	N°	0	0	
3.1.1.2	di cui da Agenti Chimici esclusi i tumori (Gruppo 1)	N°	0	0	
3.1.1.3	di cui da Agenti Fisici esclusi i tumori (Gruppo 2)	N°	0	0	
3.1.1.4	di cui da Agenti Biologici esclusi i tumori (Gruppo 3)	N°	0	0	
3.1.1.5	di cui dell'apparato respiratorio non comprese in altre voci esclusi i tumori (Gruppo 4)	N°	0	0	
3.1.1.6	di cui Malattie della pelle esclusi i tumori (Gruppo 5)	N°	0	0	
3.1.1.7	di cui Tumori professionali (Gruppo 6)	N°	0	0	
3.1.1.8	di cui malattie psichiche e psicosomatiche da disfunzioni dell'organizzazione del lavoro (Gruppo 7)	N°	0	0	
3.1.1.9	Casi Riconosciuti (definiti dall'INAIL)	N°	0	0	

3.1.1.10	di cui da Agenti Chimici esclusi i tumori (Gruppo1)	N°	0	0	
3.1.1.11	di cui da Agenti Fisici esclusi i tumori (Gruppo 2)	N°	0	0	
3.1.1.12	di cui da Agenti Biologici esclusi i tumori (Gruppo 3)	N°	0	0	
3.1.1.13	di cui dell'apparato respiratorio non comprese in altre voci esclusi i tumori (Gruppo 4)	N°	0	0	
3.1.1.14	di cui Malattie della pelle esclusi i tumori (Gruppo 5)	N°	0	0	
3.1.1.15	di cui Tumori professionali (Gruppo 6)	N°	0	0	
3.1.1.16	di cui malattie psichiche e psicosomatiche da disfunzioni dell'organizzazione del lavoro (Gruppo 7)	N°	0	0	




3.1.2		ATTIVITA' PREVENTIVE			
		U.D.M.	2010	2011	2012
3.1.2.1	Referti per Controlli medici previsti dal Piano di Sorveglianza Sanitaria	N°	0	0	
3.1.2.2	Referti per Controlli medici supplementari e preventivi non previsti nel Piano di Sorveglianza Sanitaria	N°	0	0	

3.1.3		DATI SUI VALORI DI ESPOSIZIONE ALLE SOSTANZE			
		U.D.M.	2010	2011	2012
3.1.3.1	Dipendenti esposti alle sostanze	N°	0	0	
3.1.3.2	Totale di campionamenti personali (valutazione livello di esposizione)	N°	0	0	
3.1.3.3	di cui con esposizione professionale < 25% del valore limite di riferimento	N°	0	0	
3.1.3.4	di cui con esposizione professionale tra il 25% e il 50% inferiore al valore limite riferimento	N°	0	0	
3.1.3.5	di cui con esposizione professionale tra il 50% e il 100% inferiore al valore limite riferimento	N°	0	0	
3.1.3.6	di cui con esposizione professionale > 100% del valore di riferimento (sovrapposizione)	N°	0	0	
3.1.3.7	Totale di campionamenti di area	N°	0	0	
3.1.3.8	Valutazioni dell'esposizione definita con i campionamenti d'area	N°	0	0	
3.1.3.9	di cui con esposizione professionale < 25% del valore limite riferimento	N°	0	0	
3.1.3.10	di cui con esposizione professionale tra il 25% e il 50% inferiore al valore limite riferimento	N°	0	0	
3.1.3.11	di cui con esposizione professionale tra il 50% e il 100% inferiore al valore limite riferimento	N°	0	0	
3.1.3.12	di cui con esposizione professionale > 100% del valore limite di riferimento (sovrapposizione)	N°	0	0	




3.1.4		DATI SULL'ESPOSIZIONE AL RUMORE SUI LUOGHI DI LAVORO			
		U.D.M.	2010	2011	2012
3.1.4.1	Dipendenti esposti ad un LEX, 8h > 80 dB(A) ma < 85 dB(A)	N°	0	0	
3.1.4.2	Dipendenti esposti ad un LEX, 8h > 85 dB(A)	N°	0	0	

### 3.2 DATI SULLA SICUREZZA DEI DIPENDENTI



3.2.1		FREQUENZA DI INFORTUNI SUL LAVORO			
		U.D.M.	2010	2011	2012
3.2.1.1	Infortuni mortali	N°	0	0	
3.2.1.2	Infortuni (fra 1 e 3 giorni)	N°	0	0	
3.2.1.3	Infortuni INAIL (>3 giorni)	N°	0	0	
3.2.1.3.1	di cui da Agenti Chimici	N°	0	0	
3.2.1.3.2	di cui da parti meccaniche in movimento	N°	0	0	

3.2.1.3.3	• di cui legati all'ambiente di lavoro	N°	0	0	
3.2.1.3.4 	• di cui altre tipologie sul luogo di lavoro	N°	0	0	
3.2.1.3.5 	• di cui Infortuni in Itinere	N°	0	0	
3.2.1.4 	Medicazione in infermeria (First AID)	N°	0	0	














3.2.2		GRAVITÀ DEGLI INFORTUNI SUL LAVORO			
		U.D.M.	2010	2011	2012
3.2.2.1 	• Giorni persi (fra 1 e 3 giorni)	N°	0	0	
3.2.2.2 	• Giorni persi INAIL (>3 giorni)	N°	0	0	



3.2.3		DATI SULLA SICUREZZA DELLE IMPRESE ESTERNE			
		U.D.M.	2010	2011	2012
3.2.3.1 	• Infortuni mortali	N°	0	0	
3.2.3.2 	• Infortuni INAIL (>3 giorni)	N°	0	0	
3.2.3.3 	• Giorni persi INAIL (>3 giorni)	N°	0	0	























### 3.3 DATI SUGLI INCIDENTI DI PROCESSO

3.3.1		DATI SUGLI INCIDENTI DI PROCESSO			
		U.D.M.	2010	2011	2012
3.3.1.1 	Incidenti di Processo da Perdita di Contenimento Primario (vedi definizione)	N°	0	0	
3.3.1.2 	Quasi Incidenti di Processo	N°	0	0	

### 4 PROTEZIONE AMBIENTALE

4.1		EMISSIONI IN ACQUA			
		U.D.M.	2010	2011	2012
4.1.1 	• Emissioni di COD	t	0,000	0,000	
4.1.2 	• Emissioni di N	t	0,000	0,000	
4.1.3 	• Emissioni di Solidi Sospesi	t	0,000	0,000	
4.1.4 	• Emissioni di P	t	0,000	0,000	
4.1.5 	• Emissioni di Metalli Pesanti	t	0,000	0,000	
4.1.6 	• Emissioni di Hg	t	0,000	0,000	
4.1.7 	• Emissioni di Cd	t	0,000	0,000	
4.1.8 	• Emissioni di Pb	t	0,000	0,000	
4.1.9 	• Emissioni di CrVI	t	0,000	0,000	
4.1.10 	• Emissioni di As	t	0,000	0,000	
4.1.11 	• Emissioni di Zn	t	0,000	0,000	
4.1.12 	• Emissioni di Cu	t	0,000	0,000	
4.1.13 	• Emissioni di Ni	t	0,000	0,000	

















4.2		EMISSIONI IN ATMOSFERA			
		U.D.M.	2010	2011	2012
4.2.1 	• Emissioni di SO2	t	0,000	0,000	
4.2.2 	• Emissioni di NOx	t	0,000	0,000	
4.2.3 	• Emissioni di Polveri	t	0,000	0,000	

4.2.4	 	•Emissioni di COV	t	0,000	0,000	
4.2.5	 	• Emissioni di CIV	t	0,000	0,000	
4.2.6	 	•Emissioni di CO	t	0,000	0,000	
4.2.7	 	•Emissioni di Metalli Pesanti	t	0,000	0,000	
4.2.8	 	•Emissioni di Hg	t	0,000	0,000	
4.2.9	 	•Emissioni di Cd	t	0,000	0,000	
4.2.10	 	•Emissioni di Pb	t	0,000	0,000	
4.2.11	 	•Emissioni di Cr	t	0,000	0,000	
4.2.12	 	•Emissioni di As	t	0,000	0,000	
4.2.13	 	•Emissioni di Ni	t	0,000	0,000	
4.2.14	 	•Emissioni di Co	t	0,000	0,000	

#### 4.3 INQUINAMENTO ACUSTICO

Nome Sito	Comune	Valore medio del rumore diurno al muro di cinta, dBA (decibel)	Eventuali reclami o lamenti da parte della popolazione locale
sito600	Genova	0	0
sito701	Altino		

#### 5 GESTIONE DELLE RISORSE





5.1.1		CONSUMI ENERGETICI				
			U.D.M.	2010	2011	2012
5.1.1.1		•Combustibili Solidi	Kt	0,000	0,000	
5.1.1.2	 	•Combustibili Liquidi	Kt	0,000	0,000	
5.1.1.3		•Combustibili Gassosi	M Nm3	0,000	0,000	
5.1.1.4		•Biocombustibili	tep	0,000	0,000	
5.1.1.5	 	•Vapore Acquistato	Kt	0,000	0,000	
5.1.1.6		•Vapore Venduto	Kt	0,000	0,000	
<b>A TOT. ENERGIA TERMICA</b>						
5.1.1.7		TOT. ENERGIA TERMICA	tep	0,000	0,000	0,000
<b>B AUTOPRODUZIONE</b>						
5.1.1.8		•Energia Termoelettrica	MWh	0,000	0,000	
5.1.1.8.1		• di cui da Biocombustibili	MWh	0,000	0,000	
5.1.1.9		•Energia Idroelettrica	MWh	0,000	0,000	
5.1.1.10		•Fotovoltaico	MWh	0,000	0,000	
5.1.1.11		•Altre fonti	MWh	0,000	0,000	
<b>B TOT. AUTOPRODUZIONE</b>						
5.1.1.12		TOT. AUTOPRODUZIONE	tep	0,000	0,000	0,000
<b>C ENERGIA ELETTRICA ACQUISTATATA</b>						
5.1.1.13	 	•Energia Elettrica Acquistata	MWh	0,000	0,000	
<b>D ENERGIA ELETTRICA VENDUTA</b>						
5.1.1.14	 	•ENERGIA ELETTRICA VENDUTA	MWh	0,000	0,000	
<b>E TOT CONSUMI ENERGETICI</b>						
5.1.1.15		TOT CONSUMI ENERGETICI	tep	0,000	0,000	0,000
<b>F CONSUMI ENERGETICI SU FATTURATO</b>						
5.1.1.16		CONSUMI ENERGETICI / FATTURATO	tep/MI €	0,000	0,000	0,000







<b>5.1.2</b>		<b>COMBUSTIBILI FOSSILI USATI COME MATERIA PRIMA</b>			
		<b>U.D.M.</b>	<b>2010</b>	<b>2011</b>	<b>2012</b>
5.1.2.1	Combustibili Solidi	Kt	0,000	0,000	
5.1.2.2	Combustibili Liquidi	Kt	0,000	0,000	
5.1.2.3	Combustibili Gassosi	Mm3	0,000	0,000	







<b>5.2</b>		<b>DATI SULLE EMISSIONI DI GAS AD EFFETTO SERRA</b>			
		<b>U.D.M.</b>	<b>2010</b>	<b>2011</b>	<b>2012</b>
5.2.1	Emissioni di CO <sub>2</sub>	t	0,000	0,000	
5.2.2	Protossido di Azoto (N <sub>2</sub> O)	tCO <sub>2</sub> eq.	0,000	0,000	
5.2.3	HFC - 23	tCO <sub>2</sub> eq.	0,000	0,000	
5.2.4	HFC - 32	tCO <sub>2</sub> eq.	0,000	0,000	
5.2.5	HFC - 41	tCO <sub>2</sub> eq.	0,000	0,000	
5.2.6	HFC - 4310mee	tCO <sub>2</sub> eq.	0,000	0,000	
5.2.7	HFC - 125	tCO <sub>2</sub> eq.	0,000	0,000	
5.2.8	HFC - 134	tCO <sub>2</sub> eq.	0,000	0,000	
5.2.9	HFC - 134 a	tCO <sub>2</sub> eq.	0,000	0,000	
5.2.10	HFC - 152 a	tCO <sub>2</sub> eq.	0,000	0,000	
5.2.11	HFC - 143	tCO <sub>2</sub> eq.	0,000	0,000	
5.2.12	HFC - 143 a	tCO <sub>2</sub> eq.	0,000	0,000	
5.2.13	HFC - 227 ea	tCO <sub>2</sub> eq.	0,000	0,000	
5.2.14	HFC - 236 fa	tCO <sub>2</sub> eq.	0,000	0,000	
5.2.15	HFC - 245 ca	tCO <sub>2</sub> eq.			
<b>5.2.16</b>	<b>Totale HFC</b>	<b>tCO<sub>2</sub> eq.</b>	<b>0,000</b>	<b>0,000</b>	<b>0,000</b>
5.2.17	CF <sub>4</sub>	tCO <sub>2</sub> eq.	0,000	0,000	
5.2.18	C <sub>2</sub> F <sub>6</sub>	tCO <sub>2</sub> eq.	0,000	0,000	
5.2.19	C <sub>3</sub> F <sub>8</sub>	tCO <sub>2</sub> eq.	0,000	0,000	
5.2.20	C <sub>4</sub> F <sub>10</sub>	tCO <sub>2</sub> eq.	0,000	0,000	
5.2.21	c-C <sub>4</sub> F <sub>8</sub>	tCO <sub>2</sub> eq.	0,000	0,000	
5.2.22	C <sub>5</sub> F <sub>12</sub>	tCO <sub>2</sub> eq.	0,000	0,000	
5.2.23	C <sub>6</sub> F <sub>14</sub>	tCO <sub>2</sub> eq.	0,000	0,000	
5.2.24	SF <sub>6</sub>	tCO <sub>2</sub> eq.	0,000	0,000	

<b>5.3</b>		<b>DATI SULLE RISORSE IDRICHE</b>			
		<b>U.D.M.</b>	<b>2010</b>	<b>2011</b>	<b>2012</b>
5.3.1	Da Acquedotto	m <sup>3</sup>	0,000	0,000	
5.3.2	Da fiume	m <sup>3</sup>	0,000	0,000	
5.3.3	Da mare	m <sup>3</sup>	0,000	0,000	
5.3.4	Da pozzo	m <sup>3</sup>	0,000	0,000	
5.3.5	Quantità totale di acqua utilizzata per raffreddamento	m <sup>3</sup>	0,000	0,000	

**5.4 - DATI SULLA GESTIONE DEI RIFIUTI**




5.4.1		RIFIUTI PRODOTTI			
		U.D.M.	2010	2011	2012
 (Scarica il file)					
5.4.1.1	 	● Rifiuti pericolosi	t	0,000	0,000
5.4.1.2		● Rifiuti non pericolosi	t	0,000	0,000



5.4.2		DESTINAZIONE DEI RIFIUTI PERICOLOSI			
		U.D.M.	2010	2011	2012
5.4.2.1		● Discarica - Rif. MUD (D1/D2/D5/D12)	t	0,000	0,000
5.4.2.2		● Incenerimento - Rif. MUD (D10/D11)	t	0,000	0,000
5.4.2.3		● Trattamento - Rif. MUD (Biologico, Chimico-Fisico, Altri - D2/D8/D9)	t	0,000	0,000
5.4.2.4		● Utilizzazione principale come combustibile o come altro mezzo per produrre energia - Rif. MUD (R1)	t	0,000	0,000
5.4.2.5		● Recupero - Rif. MUD (R2-R13)	t	0,000	0,000
5.4.2.6		● Altro - Rif. MUD (D3/D6/D7/D13/D14/D15)	t	0,000	0,000

5.4.3		DESTINAZIONE DEI RIFIUTI NON PERICOLOSI			
		U.D.M.	2010	2011	2012
5.4.3.1		● Discarica - Rif. MUD (D1/D2/D5/D12)	t	0,000	0,000
5.4.3.2		● Incenerimento - Rif. MUD (D10/D11)	t	0,000	0,000
5.4.3.3		● Trattamento - Rif. MUD (Biologico, Chimico-Fisico, Altri - D2/D8/D9)	t	0,000	0,000
5.4.3.4		● Utilizzazione principale come combustibile o come altro mezzo per produrre energia - Rif. MUD (R1)	t	0,000	0,000
5.4.3.5		● Recupero - Rif. MUD (R2-R13)	t	0,000	0,000
5.4.3.6		● Altro - Rif. MUD (D3/D6/D7/D13/D14/D15)	t	0,000	0,000

5.5		INFORMAZIONI SULLE BONIFICHE	
5.5.1		Informazioni sulle Bonifiche	<div style="border: 1px solid gray; height: 30px; width: 100%;"></div> (Inserire al massimo 240 caratteri)

## 6 SPESE PER SICUREZZA, SALUTE, AMBIENTE

6.1		INVESTIMENTI			
		U.D.M.	2010	2011	2012
6.1.1		Per Sicurezza e Salute	Milioni €	0,00	
6.1.2		Per l'Ambiente	Milioni €	0,00	0,00
6.1.3	 	● <b>TOTALE INVESTIMENTI HSE</b>	Milioni €	0,00	0,00
6.1.4		<b>TOTALE / FATTURATO</b>	%	0,00	0,00
6.1.5		<b>TOTALE / INVESTIMENTI FISSI LORDI</b>	%	0,00	0,00

6.2		COSTI OPERATIVI AMBIENTALI			
		U.D.M.	2010	2011	2012
6.2.1		Per Sicurezza e Salute	Milioni €	0,00	0,00
6.2.2		Per l'Ambiente	Milioni €	0,00	0,00
6.2.3		<b>TOTALE COSTI HSE</b>	Milioni €	0,00	0,00
6.2.4		<b>TOTALE / FATTURATO</b>	%	0,00	0,00

<b>6.3</b>	<b>FORMAZIONE HSE</b>				
		<b>U.D.M.</b>	<b>2010</b>	<b>2011</b>	<b>2012</b>
6.3.1	Formazione HSE	N° Ore	0	0	

**7 PROCESSI INNOVATIVI E LOGISTICA**

<b>7.1</b>	<b>INFORMAZIONI E DATI SUI PROCESSI INNOVATIVI E LOGISTICA</b>				
7.1.1	Descrizione del processo	<input type="text" value="(Inserire al massimo 240 caratteri)"/>			
7.1.2	Caratteristiche/Evoluzione	<input type="text" value="(Inserire al massimo 240 caratteri)"/>			
7.1.3	Fasi di Sviluppo	<input type="text" value="(Inserire al massimo 240 caratteri)"/>			
7.1.4	Note	<input type="text" value="(Inserire al massimo 240 caratteri)"/>			

**7.2 DATI SULLA SICUREZZA NELLA LOGISTICA**

<b>7.2.1</b>	<b>QUANTITA' MOVIMENTATA </b>								
	<b>Categoria di prodotti</b>	<b>Tipologia di trasporto</b>	<b>U.D.M.</b>	<b>Strada</b>	<b>Ferrovia</b>	<b>Mare</b>	<b>Pipeline</b>	<b>Aria</b>	<b>Totale</b>
7.2.1.1	● Pericolosi	In cisterne	t						0
7.2.1.2	● Pericolosi	In colli	t						0
<b>7.2.1.3</b>	<b>Subtotale</b>		<b>t</b>	<b>0</b>	<b>0</b>	<b>0</b>	<b>0</b>	<b>0</b>	<b>0</b>
7.2.1.4	● Non pericolosi	In cisterne	t						0
7.2.1.5	● Non pericolosi	In In colli	t						0
<b>7.2.1.6</b>	<b>Subtotale</b>		<b>t</b>	<b>0</b>	<b>0</b>	<b>0</b>	<b>0</b>	<b>0</b>	<b>0</b>
<b>7.2.1.7</b>	<b>Totale</b>		<b>t</b>	<b>0</b>	<b>0</b>	<b>0</b>	<b>0</b>	<b>0</b>	<b>0</b>
<b>7.2.1.8</b>	<b>Totale su</b>	<b>Fatturato</b>	<b>t/MI €</b>	<b>0,000</b>	<b>0,000</b>	<b>0,000</b>	<b>0,000</b>	<b>0,000</b>	<b>0,000</b>




<b>7.2.2</b>	<b>INCIDENTI AVVENUTI DURANTE IL TRASPORTO DI PRODOTTI CLASSIFICATI PERICOLOSI AI SENSI DELL'ADR, RID E CODICE IMDG </b>								
	<b>Categoria di prodotti</b>	<b>Tipologia di trasporto</b>	<b>U.D.M.</b>	<b>Strada</b>	<b>Ferrovia</b>	<b>Mare</b>	<b>Pipeline</b>	<b>Aria</b>	<b>Totale</b>
7.2.2.1	● Pericolosi	In cisterne	N°						0
7.2.2.2	● Pericolosi	In colli	N°						0
<b>7.2.2.3</b>	<b>Subtotale</b>		<b>N°</b>	<b>0</b>	<b>0</b>	<b>0</b>	<b>0</b>	<b>0</b>	<b>0</b>
7.2.2.4	● Non pericolosi	In cisterne	N°						0
7.2.2.5	● Non pericolosi	In In colli	N°						0
<b>7.2.2.6</b>	<b>Subtotale</b>		<b>N°</b>	<b>0</b>	<b>0</b>	<b>0</b>	<b>0</b>	<b>0</b>	<b>0</b>
<b>7.2.2.7</b>	<b>Totale</b>		<b>N°</b>	<b>0</b>	<b>0</b>	<b>0</b>	<b>0</b>	<b>0</b>	<b>0</b>
<b>7.2.2.8</b>	<b>Totale su</b>	<b>Fatturato</b>	<b>N°/MI €</b>	<b>0,000</b>	<b>0,000</b>	<b>0,000</b>	<b>0,000</b>	<b>0,000</b>	<b>0,000</b>




<b>7.3</b>	<b>Informazioni sull'impatto ambientale delle flotte aziendali</b>				
		<b>U.D.M.</b>	<b>2010</b>	<b>2011</b>	<b>2012</b>
7.3.1	● Valore medio di emissione di CO <sub>2</sub> dei veicoli facenti parte della flotta aziendale	g/Km	0,000	0,000	
7.3.2	● Veicoli della flotta aziendale	N°	0	0	

**8.1 ACCORDI VOLONTARI SOTTOSCRITTI**



<b>8.1.1</b>	<b>DIRETTAMENTE</b>
--------------	---------------------




8.1.1.1	 Altri Soggetti coinvolti	<input type="text"/> (Inserire al massimo 240 caratteri)
8.1.1.2	 Contenuti	<input type="text"/> (Inserire al massimo 240 caratteri)
8.1.1.3	 Obiettivi/Risultati conseguiti	<input type="text"/> (Inserire al massimo 240 caratteri)










<b>8.1.2</b>		<b>INDIRETTAMENTE TRAMITE ALTRE ASSOCIAZIONI</b>
8.1.2.1	 Altri Soggetti coinvolti	<input type="text"/> (Inserire al massimo 240 caratteri)
8.1.2.2	 Contenuti	<input type="text"/> (Inserire al massimo 240 caratteri)
8.1.2.3	 Obiettivi/Risultati conseguiti	<input type="text"/> (Inserire al massimo 240 caratteri)

**8.2 RESPONSABILITÀ SOCIALE**

<b>8.2.1</b>		<b>SPESE PER RESPONSABILITÀ SOCIALE</b>			
		<b>U.D.M.</b>	<b>2010</b>	<b>2011</b>	<b>2012</b>
8.2.1.1	  Spese per Responsabilità Sociale	Milioni di €	0,000	0,000	

<b>8.2.2</b>		<b>INDIRETTAMENTE TRAMITE ALTRE ASSOCIAZIONI</b>
8.2.2.1	 Iniziative di Responsabilità Sociale sul Territorio	<input type="text"/> (Inserire al massimo 240 caratteri)

**9 INFORMAZIONI E DATI SUI PRODOTTI**

<b>9.1</b>		<b>PRODOTTI INNOVATIVI</b>
9.1.1	 Famiglie di Utilizzatori	<input type="text"/> (Inserire al massimo 240 caratteri)
9.1.2	 Famiglia di Prodotti	<input type="text"/> (Inserire al massimo 240 caratteri)
9.1.3	 Prodotti	<input type="text"/> (Inserire al massimo 240 caratteri)
9.1.4	  Caratteristiche	<input type="text"/> (Inserire al massimo 240 caratteri)
9.1.5	  Fase di Sviluppo	<input type="text"/> (Inserire al massimo 240 caratteri)
9.1.6	  Note	<input type="text"/> (Inserire al massimo 240 caratteri)

<b>9.2</b>		<b>RECLAMI SUI PRODOTTI</b>
------------	--	-----------------------------

		U.D.M.	2010	2011	2012
9.2.1	Totale reclami sui prodotti	N°	0	0	
9.2.2	Reclami aventi base HSE	N°	0	0	
<b>9.2.3</b>	<b>Reclami HSE su Fatturato</b>	<b>N°/ml €</b>	<b>0</b>	<b>0</b>	<b>0</b>

<b>9.3</b>		<b>ESPERIENZA DI GESTIONE RESPONSABILE DEI PRODOTTI</b>			
		U.D.M.	2010	2011	2012
9.3.1	SDS realizzate anche per prodotti non pericolosi	N°		0	0
9.3.2	Sostanze in fase di sostituzione con alternative meno pericolose	N°		0	0

**NOTE AL QUESTIONARIO**

<b>10</b>		<b>NOTE DEL QUESTIONARIO</b>
10.1	Nota 1	<input type="text"/> (Inserire al massimo 240 caratteri)
10.2	Nota 2	<input type="text"/> (Inserire al massimo 240 caratteri)
10.3	Nota 3	<input type="text"/> (Inserire al massimo 240 caratteri)
10.4	Nota 4	<input type="text"/> (Inserire al massimo 240 caratteri)
10.5	Nota 5	<input type="text"/> (Inserire al massimo 240 caratteri)
10.6	Nota 6	<input type="text"/> (Inserire al massimo 240 caratteri)
10.7	Nota 7	<input type="text"/> (Inserire al massimo 240 caratteri)
10.8	Nota 8	<input type="text"/> (Inserire al massimo 240 caratteri)
10.9	Nota 9	<input type="text"/> (Inserire al massimo 240 caratteri)
10.10	Nota 10	<input type="text"/> (Inserire al massimo 240 caratteri)